











Legenda

- | | |
|---|---------------------------------|
|  | HRANICE PARCEL |
|  | HLAVNÍ VSTUP DO OBJEKTU |
| 123 | PARCELNÍ ČÍSLO VEDLEŠÍCH PARCEL |
|  | STÁVAJÍCÍ DŘEVINY |
|  | STÁVAJÍCÍ OBJEKT ŠKOLY |
|  | NAVRŽENÉ SLoupY |
|  | STÁVAJÍCÍ PLOT |
|  | VEDLEŠÍ VSTUP DO OBJEKTU |
| 123 | PARCELNÍ ČÍSLO DOTČENÝCH PARCEL |
|  | OCHRANNÉ PÁSMO ST. PL. NVOUODU |
|  | KácENÍ STÁVAJÍCÍ DŘEVINY |
|  | OPĚRNÁ ZED, VÝŠKA - 1600 mm |

SO 01 - Komunitní dům pro seniory

- | | |
|-----------------------------|----------------------|
| SO 01-A - PRÍSTAVBA KUCHYŇE | 102,6 m ² |
|-----------------------------|----------------------|

SO 02 - Zpevněné plochy

- SO 02-A NOVÝ CHODNÍK - ZÁMKOVÁ DLAŽBA 88,36 m²

SO 03 - Inženýrské sítě

- | Stará značka | Nová značka |
|---|------------------------------------|
| | |
| DEŠŤOVÁ KANALIZACE | S0 0+1 PŘELOŽKA CETIN |
| | |
| 2 x TEPELOVODNÍ POKRUBÍ | S0 0+2 PŘELOŽKA SELF |
| | |
| PLV/NOVODIN PŘÍPOJKA | S0 0+3 AREÁLOVÁ DEŠŤOVÁ KANALIZACE |
| | |
| SPLAŠKOVÁ KANALIZACE | |
| | |
| PODZEMNÍ KABELOVÉ VEDENÍ VN | |
| | |
| KOMUNIKAČNÍ SÍTĚ - CETIN, SELF | |
| | |
| VEŘEJNÉ OSVĚTLENÍ | |
| | |
| KOMUNIKAČNÍ SÍTĚ - CETIN, SELF - RUŠENÉ | |
| | |
| PODZEMNÍ KABELOVÉ VEDENÍ RUŠENÉ | |

SO 04 - Zařízení staveniště

- PLOCHY PRO DOČASNÉ SKLADOVÁNÍ



MR Design CZ, s.r.o.
projekční kancelář
Nábřeží SPB 457/30
708 00 Ostrava Poruba
tel. : 605 258 711

ZODPOVĚDNÝ PROJEKTANT:

ZODPOVEDNÝ PROJEKTANT:
Roman Diehel
Roman Diehel
Petr Kováč

VYPRACOVALI:

STAVEBNÍK A STAV PROJEKTU:

ZŠ Slapanice, příspěvková organizace
Dokumentace pro provedení stavby

AKCE:

Rozšíření kapacit zázemí ZŠ Šlapanice - pavilon C (kuchyň)

VÝKRES:

Speciální situační výkres Zařízení staveniště

Č. ZAK.:	-	MĚŘÍTKO:	1 : 200
DATUM:	10/2018	Č. VÝKRESU:	
FORMÁT:	A3		